




Mitsui Mining Museum







Continuous Miner

# コンティニューアス・マイナー

ジョイ社(アメリカ)製 12CM 10-8B型

◆重量 約36t ◆平均切削能力 8~12t/分

## 幅広ドラムの掘進・採炭用機械

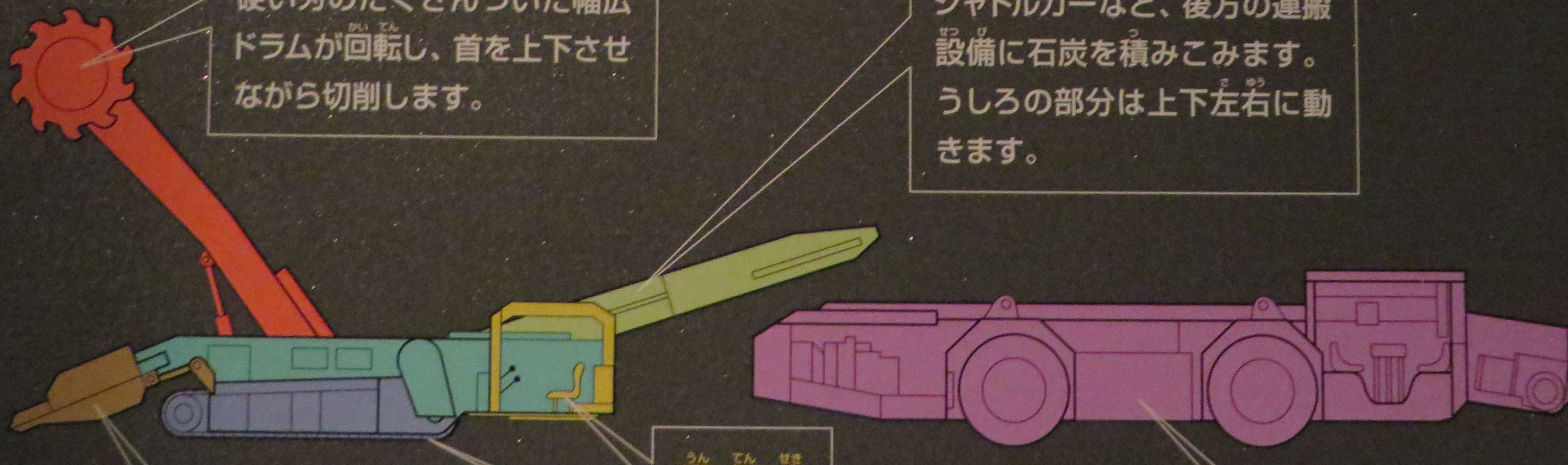
おもに石炭層の掘進に使われ、高出力のドラムで切削します。シャトルカー(石炭運搬自動車)やベルトコンベアと組み合わせて使います。

### 切削部

硬い刃のたくさんついた幅広ドラムが回転し、首を上下させながら切削します。

### チェーンコンベア

シャトルカーなど、後方の運搬設備に石炭を積みこみます。うしろの部分は上下左右に動きます。







WESTFALIA - BECORIT


VB

VB









MITSUI  
MIKE

MITSUI  
MIKE







